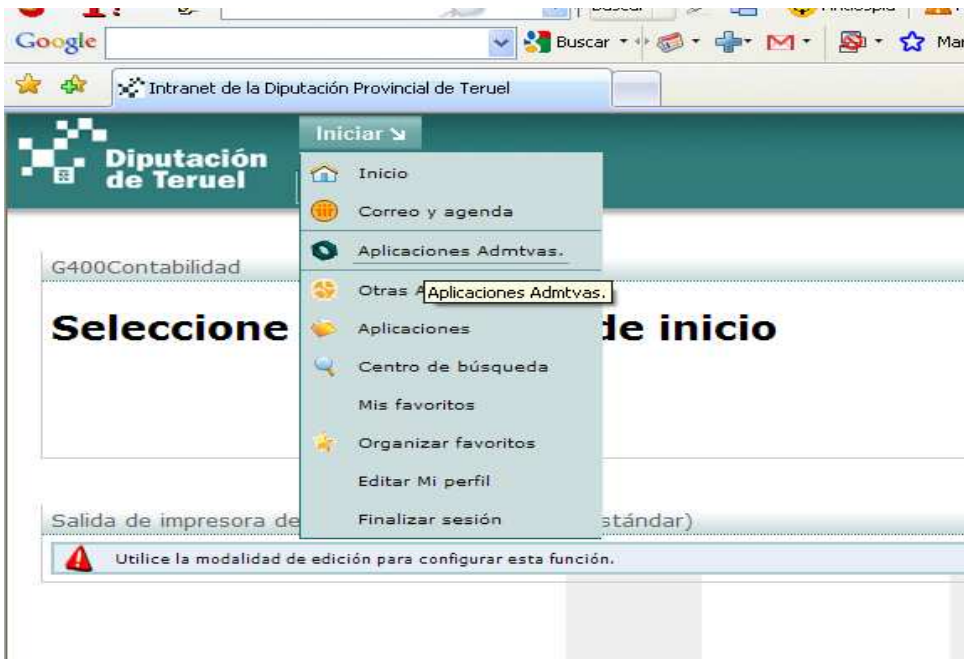


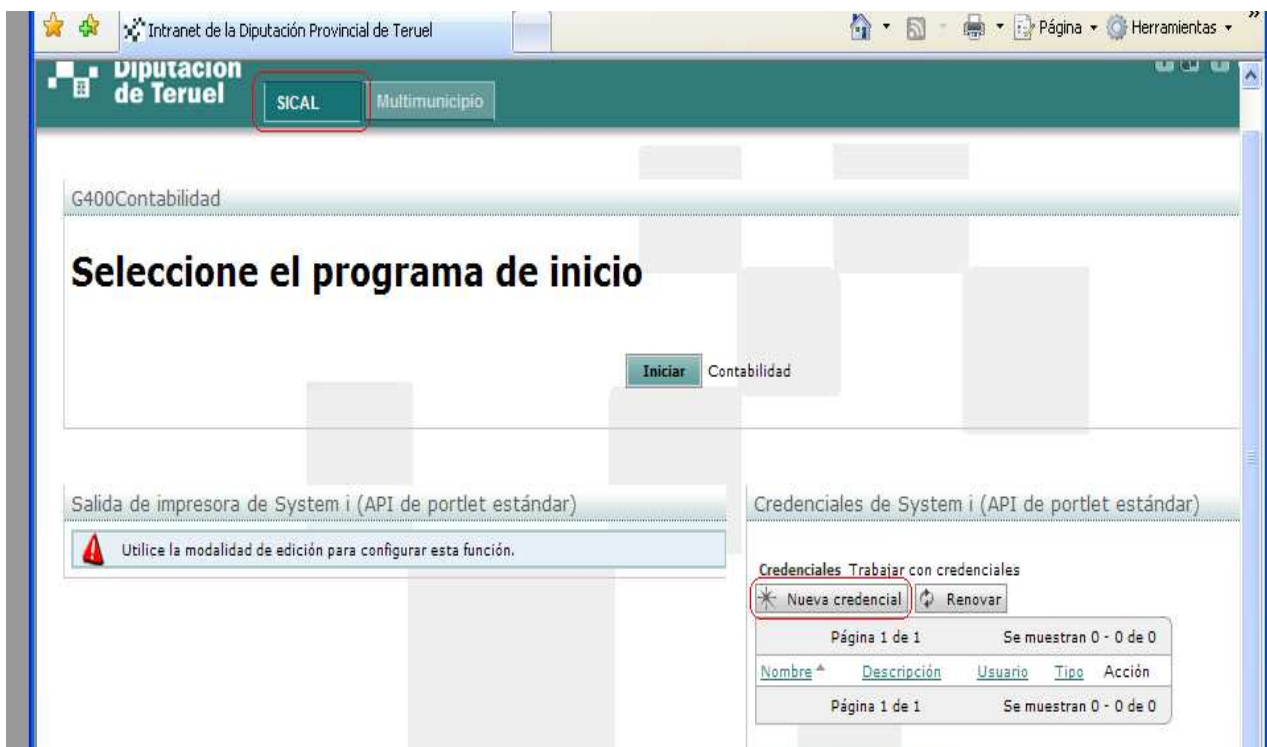
## MANUAL PARA PODER VER LOS LISTADOS CREADOS EN SICAL

Para poder acceder a los listados debemos crearnos una credencial. Para ello seguir los siguientes pasos.

Una vez hemos entrado en el portal 236.ws.dpteruel.es con nuestro usuario y contraseña, abrimos el menú desplegable Iniciar, y accedemos a Aplicaciones Admtvas. como se muestra en la imagen.



Seleccionamos la aplicación administrativa SICAL, y pinchamos en Nueva credencial.



Rellenamos los campos de la nueva credencial con nuestros datos. El usuario y la contraseña, son los mismos que utilizamos para acceder a la pantalla de 400(pantalla negra). Una vez completos todos los datos le damos a Aceptar.

## inicio



The screenshot shows a web interface with a top navigation bar containing an 'Iniciar' button and the text 'Contabilidad'. Below this is a horizontal bar with the text 'Credenciales de System i (API de portlet estándar)'. The main content area is titled 'Nueva credencial' and contains the following fields:

- Nombre: Javier Royo López
- Descripción: Credencial de Javier Royo López
- Usuario: J\_ROYO
- Contraseña: [masked with dots]
- Contraseña de confirmación: [masked with dots]

At the bottom of the form are two buttons: 'Aceptar' and 'Cancelar'.

Ahora nos aparece la siguiente pantalla, donde podemos ver que la credencial se ha creado correctamente, así como los datos de la misma.

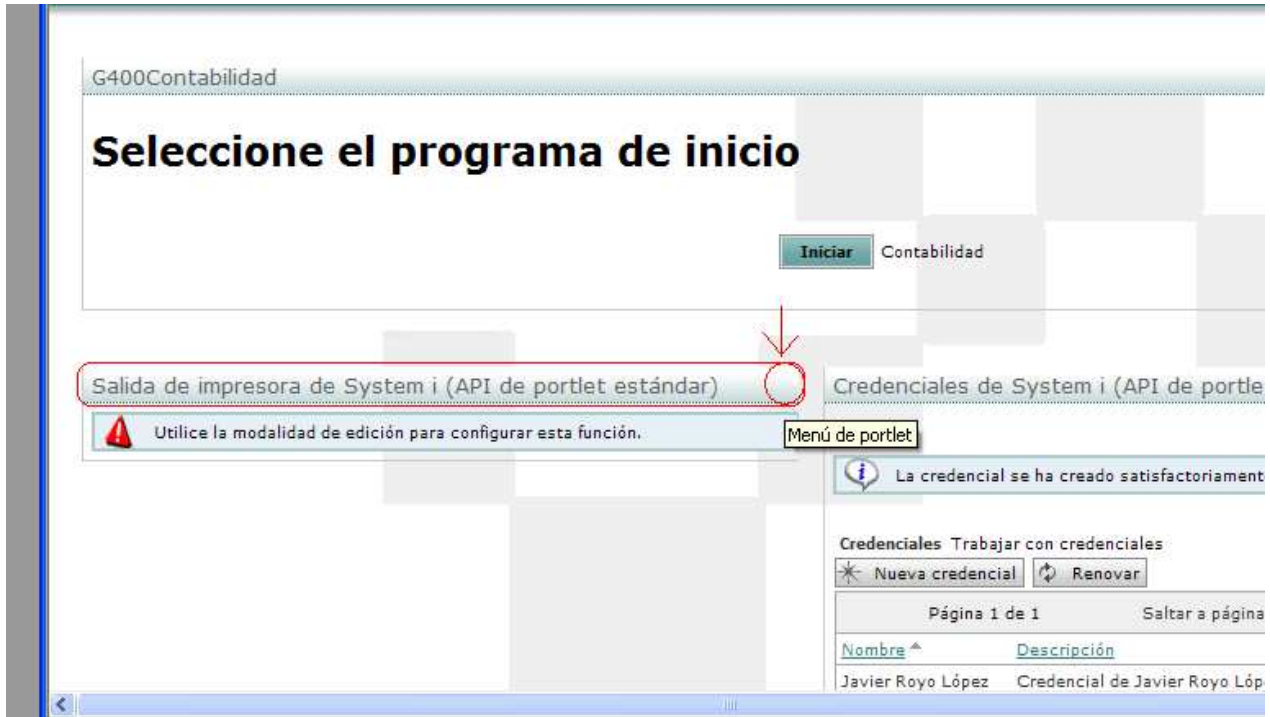


The screenshot shows the same web interface as before, but now with a success message: 'La credencial se ha creado satisfactoriamente.' Below this message is a section titled 'Credenciales Trabajar con credenciales' with buttons for 'Nueva credencial' and 'Renovar'. Below that is a table showing the details of the created credential:

Nombre	Descripción	Usuario	Tipo	Acción
Javier Royo López	Credencial de Javier Royo López	J_ROYO	Usuario	[edit] [refresh] [delete]

At the bottom of the table, there is a link: 'Cambiar contraseña de i5/OS'.

A continuación, si pasamos el ratón por la esquina derecha de la barra “Salida de impresora....”, (donde apunta la flecha), nos aparece una mano en lugar de la flecha del ratón. Pinchamos y nos aparece un desplegable.



Seleccionamos la primera opción del desplegable, Personalizar.



Se nos abre una pantalla con la que se muestra a continuación, en la cual tenemos que seleccionar la pestaña de Conexión, y dentro de ella habilitamos la opción :” Utilizar credencial establecida con el portler...” (tal y como se muestra en la figura).



Inicio Contabilidad

Salida de impresora de System i (API de portlet estándar)

Filtro Acciones Lista Acciones de cola de salida Lista de colas de salida Acciones de impresora Lista de impresoras **Conexión** Restrear

Sistema  
Sistema: 236ws.dpteruel.es

Autenticación

Utilizar credencial específica de esta ventana de portlet

Usuario:

Contraseña:

Contraseña de confirmación:

Utilizar credencial establecida con el portlet Credenciales de System i

Credencial: Javier Royo López

Utilizar credencial compartida del sistema establecida por administrador

General

Credenciales de System i

La credencial de System i

Credenciales Trabajando

Nueva credencial de System i

Página : 1

Nombre ^

Javier Royo López

Página : 1

Cambiar contraseña de System i

Pulsamos Aceptar, y se muestra la siguiente pantalla, en la que aparecen todos los listados que hemos mandado imprimir desde la aplicación de Sical.

Estos listados los podemos visualizar, imprimir, borrar, etc. pinchando en los iconos marcados en rojo.



Inicio Contabilidad

Salida de impresora de System i (API de portlet estándar)

Salida de impresora Trabajar con salida de impresora para J\_ROYO

Renovar

Página 1 de 1 Saltar a página:  Se muestran 1 - 1 de 1

Acción	Nombre de archivo	Estado	Datos de usuario	Usuario	Nombre de trabajo	Número de trabajo	Número de archivo	Fecha/hora de creación	Páginas por copia	Copias	Impresora
    	QSYSPT	Preparado	J_ROYO	INFJRL01	048290	1	22/04/09 8:48:14	1	1	PRT3130	

Página 1 de 1 Saltar a página:  Se muestran 1 - 1 de 1

Credenciales de System i

La credencial de System i

Credenciales Trabajando

Nueva credencial de System i

Página : 1

Nombre ^

Javier Royo López

Página : 1

Cambiar contraseña de System i